

- Insektnet løsninger til
alle typer vinduer og døre -



PNEUMATISK DØRLUKKER

TIL HÆNGSLEDE INSEKT FORSATSDØRE

TYPE K-5067



Erhverv

Med en PRIME-LINE DØRLUKKER type K-5067 påmonteret hængslede insekt forsatsdøre, sikres automatisk lukning efter brug; og de plagsomme insekter forbliver ude hvor de hører til.

PRIME-LINE dørlukker er en effektiv pneumatisk dørlukker der passer til alle typer hængslede letvægts insekt forsatsdøre i både træ og aluminium. Dørlukkeren er nem at montere, fylder og vejer ikke meget og kan monteres meget diskret.

Den pneumatiske lukkefunktion på PRIME-LINE dørlukker kan indstilles via en justerbar skrue der bestemmer den individuelle lukkehastighed af insekt forsatsdøren. Via en indstillelig låseskive på dørlukkeren, kan forsatsdøren også fastholdes i individuelle åbningspositioner. Dette er en praktisk detalje som sikrer at forsatsdøren kan holdes åben, og muliggør nem transportvej og gennemgang i døråbningen; uden at forsatsdøren automatisk lukkes.



D.P. INTERNATIONAL er importør i Danmark af insektnet produkter fra :
BRUYNZEEL B.V. - Holland / MEDAL s.r.l. - Italien / PRIME-LINE - Californien

PNEUMATISK DØRLUKKER

TYPE K-5067

TIL HÆNGSLEDE INSEKT FORSATSDØRE

Praktisk og effektiv

PRIME-LINE DØRLUKKER type K-5067, er svaret på en praktisk, effektiv og brugervenlig dørlukker; der passer til alle typer hængslede letvægts insekt forsatsdøre, i både træ og aluminium. Dørlukkeren har pneumatisk lukkefunktion, fylder og vejer ikke meget; og kan monteres meget diskret.

Beskrivelse

- * Monteres direkte på dørkarm.
- * Komplet - til direkte anvendelse.
- * Fylder og vejer ikke meget.
- * Pneumatisk lukkefunktion, sikrer rolig og stabil lukning.
- * Leveres i farven alu-grå.
- * Praktisk tilgængelig juster skrue for lukkehastighed.
- * Praktisk og effektiv låseskive for fastholdelse af forsatsdøren i enhver åbningsposition.
- * Nem afmontering, når netdøren evt. skal nedtages.
- * 1 års systemgaranti, forudsat korrekt brug og anvendelse.

Montering

- Monter karmbeslaget med de 4 lange skruer i dørkarmen (fig. 1 og 2), ud for forsatsdørens midtersprosse; hvor dørhåndtaget sidder, eller midt for forsatsdørens øverste vandrette rammestykke; samt 6 mm fra dørkarmens forkant (fig.2).
- Træk cylinderen ca. 2-4 cm ud, og lås den fast med låseskiven (fig. 3). Indsæt cylinderen i vinkelbeslaget og isæt den korte split (fig. 2).
- Monter dørbeslaget på dørlukkeren (fig. 5), ved at isætte den lange split; fastgør dørbeslaget på forsatsdørens midtersprosse, eller på det øverste vandrette rammestykke; med de 2 korte skruer (2 stk. 3 mm huller bores med et metalbor).
- Flyt låseskiven fig. 3 og fig. 4, tilbage til enden af cylinderen.
- Juster lukkehastigheden ved at dreje skruen fig. 1.

VIGTIGT

FØR montering af dørlukkeren, skal cylinderen trækkes 2-3 cm ud, og låses fig. 3.

EFTER montering af dørlukkeren, løsnes cylinderen fig. 4.



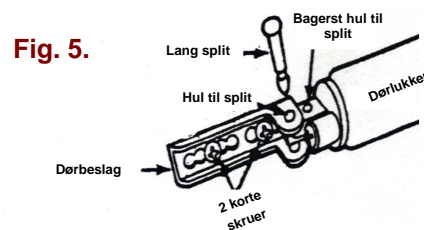
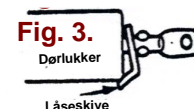
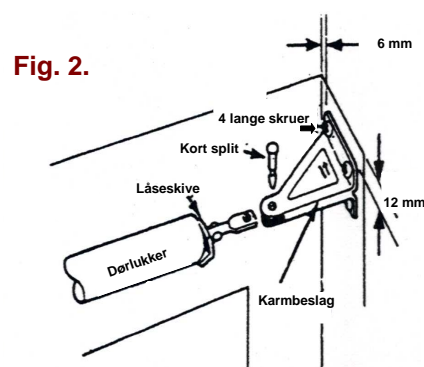
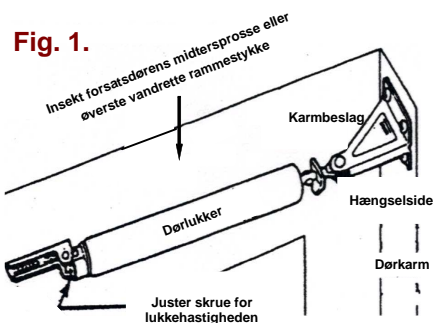
D.P. INTERNATIONAL · Sjællandsvej 27 C · DK-9500 Hobro

Telefon : 8645 4300 · E-mail : info@dp-international.dk · Website : www.dp-international.dk

PRIME-LINE
The Replacement Hardware Company

PRIME-LINE produkter markedsføres i Danmark og alle øvrige danske territorier af D.P. INTERNATIONAL

Montering ...



Fødevarevirksomheder stilles over for store krav til hygiejnen. Enhver virksomhedsleder inden for fødevarer- eller levnedsmiddel området kender betydningen af at have de rigtige smiley's fra myndighederne. Insektnet i vinduer og døre samt porte højner hygiejnen og giver en glad smiley.

Bekendtgørelse om fødevarehygiejne (nr. 985 af 8. december 2003): Kapitel 2, § 9, - 4) ...Sikre mod ydre forureningskilder, herunder insekter og andre skadedyr.

Kapitel 2, § 9, (5) stk. 4) Vinduer, som kan åbnes ud mod omgivelserne, skal om nødvendigt forsynes med insektnet, der let kan fjernes og rengøres.

Kapitel 9, § 57) Der skal træffes foranstaltninger til forebyggelse mod og eventuelt bekæmpelse af insekter og andre skadedyr.